

Systemzubehör Ortgang

Bezeichnung	Artikelnummer	
-------------	---------------	--

Ortganghalter 80

Aluminium

45050010



Ortgangkappe

Aluminium

(Empfehlung: 1,5 Stk./lfm Ortgang)

45050012



Ortgangprofil

Aluminium (stranggepresst) 19/40/20/1,5
Länge 6.000 mm

46620000

Kupfer (gekantet) 19/40/20/1,5
Länge 6.000 mm

46680000



Ortganganschluss

als gekantete BEMO SYSTEMS®-Bahn

Aluminium walzblank
Aluminium stucco
Aluminium beschichtet

Materialdicke
Breite

1,00 mm
bis 500 mm




Ortgangabschluss

als gekantete BEMO SYSTEMS®-Bahn

Aluminium walzblank
Aluminium stucco
Aluminium beschichtet

Materialdicke
Breite

1,00 mm
bis 500 mm




Ortgang-Wandanschluss

Aluminium walzblank
Aluminium stucco
Aluminium beschichtet



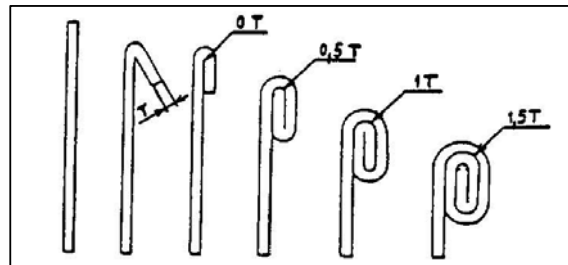
Ortgang-Attika

aus Aluminium walzblank
 aus Aluminium stucco
 aus Aluminium beschichtet



Auf Anfrage sind die Kanteile auch in den Alu-Sonderfarbtönen oder in den Materialien Zink, Kupfer und Edelstahl erhältlich.

Bitte beachten Sie dabei den Mindestbiegeradius von 1,5 T bei Komplettumschlägen von 180 Grad.



Befestiger für Kanteile

Pressflaschenblindniet - 5,2 x 6w
 Pressflaschenblindniet - 5,2 x 8w

Klemmlänge: 4,80 - 9,50 mm
 Klemmlänge: 7,90 - 12,70 mm



Blindniete Alu/V2A Ø 4,8 mm
 Blindniete Alu/V2A Ø 4,8 mm
 Blindniete Alu/V2A Ø 5,0 mm
 Blindniete Alu/V2A Ø 5,0 mm
 Blindniete Alu/V2A Ø 5,0 mm

Klemmlänge: 0,50 - 6,50 mm
 Klemmlänge: 4,50 - 11,00 mm
 Klemmlänge: 5,00 - 6,50 mm
 Klemmlänge: 9,50 - 11,00 mm
 Klemmlänge: 10,50 - 14,00 mm

